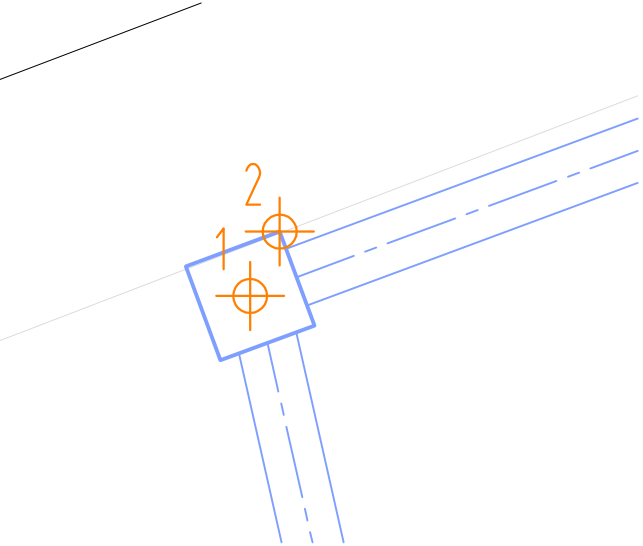
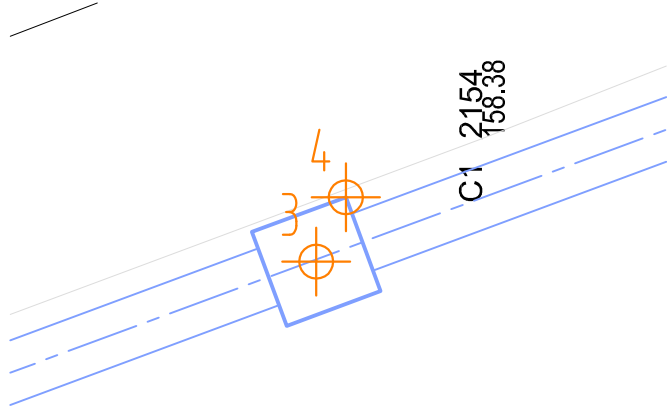


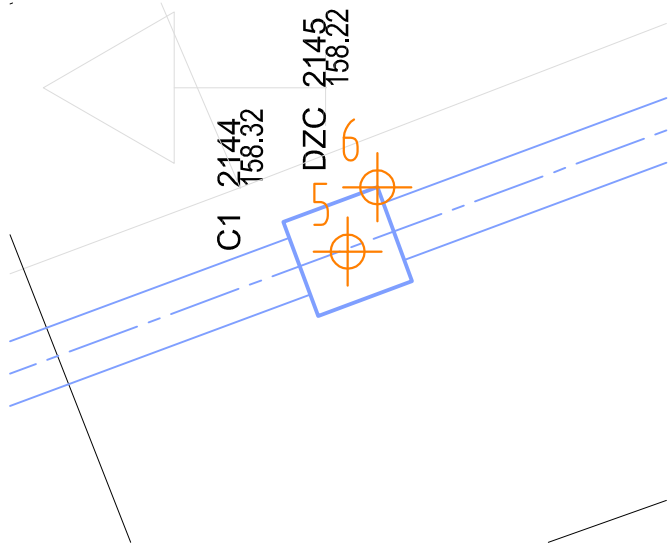
KK01



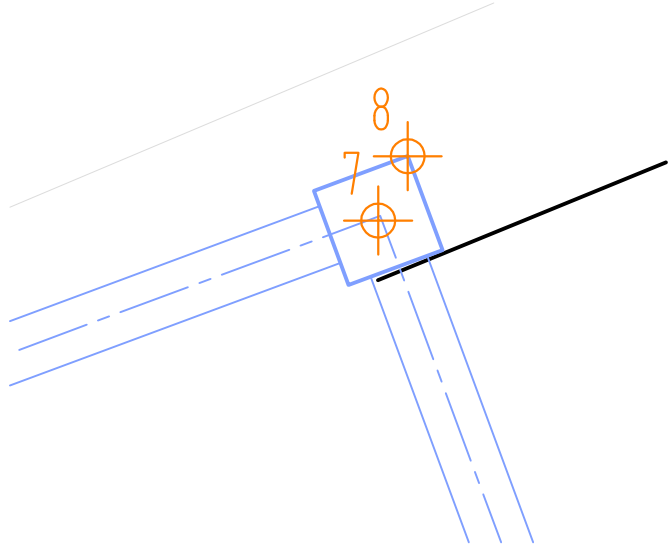
KK02



KK03



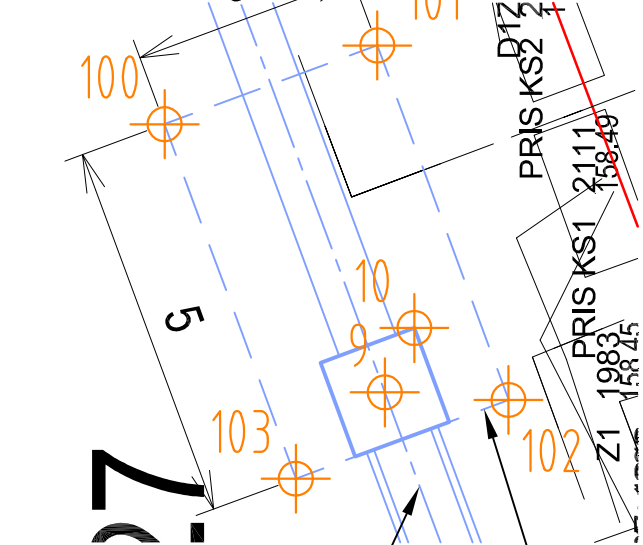
KK04



LEGENDA

- KK01 TYPOVÁ KÁBLOVÁ HDPE KOMORA
- KÁBLOVÁ CHRÁNIČKA (HDPE MULTIKANÁL 9+9 OTVOROV)
- VYTYČOVACÍ BOD

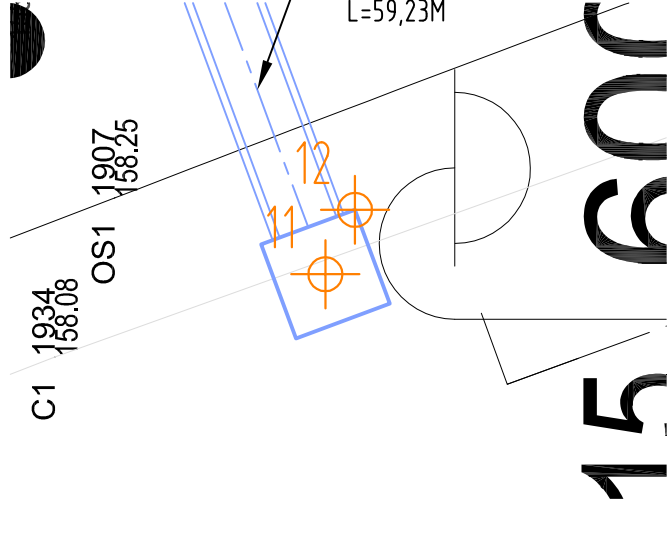
KK05



TRVALÁ OCEĽOVÁ CHRÁNIČKA
Ø500mm - RIADENÝ PRETLAK Č.1
L=59,23m

ŠTARTOVACIA JAMA Č.1
5x3m, HĽBKA 2,9m

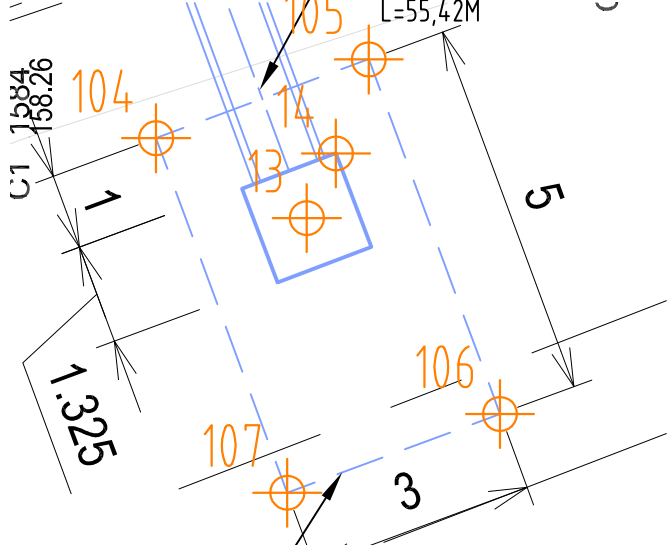
KK06



VYTÝČENIE KÁBLOVÝCH KOMÔR

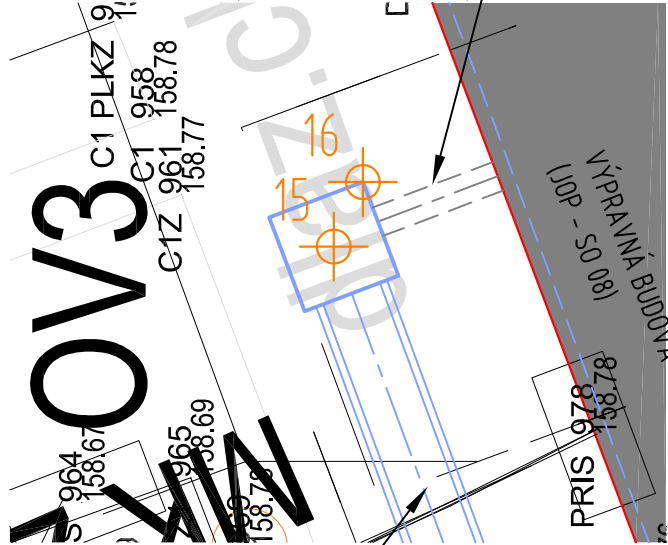
Č. KÁBLOVEJ KOMORY	BOD	Y [m]	X [m]	Z [m]
KK01	1	463009.186	1283530.901	HĽBKA = 1,4m OD P.T.
	2	463008.335	1283531.292	
KK02	3	462995.895	1283566.808	HĽBKA = 1,4m OD P.T.
	4	462995.044	1283567.199	
KK03	5	462982.356	1283603.382	HĽBKA = 1,4m OD P.T.
	6	462981.505	1283603.774	
KK04	7	462969.065	1283639.290	HĽBKA = 1,4m OD P.T.
	8	462968.213	1283639.681	
KK05	9	462990.218	1283647.169	HĽBKA = 2,9m OD P.T.
	10	462989.367	1283647.561	
KK06	11	463042.195	1283666.409	HĽBKA = 2,9m OD P.T.
	12	463041.344	1283666.801	
KK07	13	463127.414	1283433.457	HĽBKA = 2,9m OD P.T.
	14	463126.559	1283433.842	
KK08	15	463071.842	1283412.974	HĽBKA = 2,9m OD P.T.
	16	463070.988	1283413.359	

KK07



ŠTARTOVACIA JAMA Č.2
5x3m, HĽBKA 2,9m

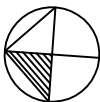
KK08





TRVALÁ OCEĽOVÁ CHRÁNIČKA
Ø500mm - RIADENÝ PRETLAK Č.2
L=55,42m

VYTÝČENIE ŠTARTOVACÍCH JÁM

Č. ŠTART. JAMY	BOD	Y [m]	X [m]	Z [m]
1	100	462986.671	1283644.257	HĽBKA = 2,9m OD P.T.
	101	462985.630	1283647.070	
	102	462990.319	1283648.806	
	103	462991.360	1283645.993	
2	104	463126.357	1283431.463	HĽBKA = 2,9m OD P.T.
	105	463125.316	1283434.276	
	106	463130.005	1283436.012	
	107	463131.046	1283433.199	



Zodpovedný projektant stavby:	Ing. Jozef Valo			
Zodpovedný projektant objektu:	Ing. Gabriel Šimon			
Navrhol – vypracoval:	Ing.arch. Róbert Mrštica			
Kontroloval:	Ing. Gabriel Šimon			
Kraj:	Nitriansky	Okres:	Levice	Trnavská cesta 27, 831 04 BRATISLAVA
Investor – stavebník:		Železnice Slovenskej republiky, Bratislava Klemensova 8 813 61 Bratislava		Generálny riaditeľ: Ing. Slavomír PODMANICKÝ
Stavba:		ŽST Levice, OV + SZZ Projektová dokumentácia		Stupeň – účel: DSPRS
Objekt (súbor):		SO 10 Káblvod 1. Stavebná časť		Základové číslo: 1708
Názov prílohy:		Vytýčenie komôr a jám		Archívne číslo:
				Dátum: 12/2017
				Počet A4: 3x A4
				Mierka: 1:100
				Časť: Súprava:
				E.10
				Príloha: 1.3